

คู่มือจุดแจ้งผลิตภัณฑ์เดี่ยวชนิดเดียวกัน
ที่มีส่วนประกอบและการใช้เหมือนกัน
แต่แตกต่างกันที่สี/กลิ่น

จัดทำโดย

กลุ่มกำกับดูแลเครื่องสำอางก่อนออกสู่ตลาด

สำนักควบคุมเครื่องสำอางและวัตถุอันตราย

สำนักงานคณะกรรมการอาหารและยา กระทรวงสาธารณสุข

เภสัชกรหญิงบงกชกร ตุงคะเสน

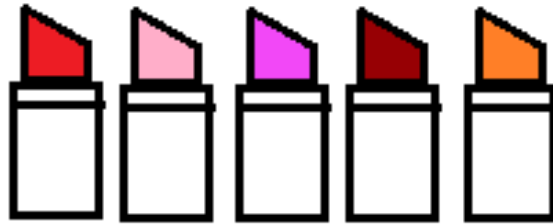
เภสัชกรหญิงปยุณนุช เหล่ามีผล

เภสัชกรหญิงธาราทิพย์ จันบำรุง



ผลิตภัณฑ์เดี่ยวชนิดเดียวกันที่มีส่วนประกอบและการใช้เหมือนกัน แต่แตกต่างกันที่สี/กลิ่น

คือ ผลิตภัณฑ์ที่มีชื่อเดียวกัน ประกอบด้วยสารหลักเดียวกัน (อาจมีปริมาณแตกต่างกันได้) ที่แตกต่างกันเฉพาะสารสี (ตามประกาศกระทรวงสาธารณสุข เรื่อง กำหนดสีที่อาจใช้เป็นส่วนผสมในการผลิตเครื่องสำอาง พ.ศ. ๒๕๕๙ ดาวน์โหลดได้ที่ <http://www.fda.moph.go.th> หรือ สารกลิ่น (ได้แก่ Perfume, Parfum หรือ Fragrance)
ตัวอย่าง ลิปสติกคกแต่งริมฝีปากชื่อเดียวกันมี 5 เฉดสี จะมีเลขที่จดแจ้งเดียวกันทั้ง 5 สี



โลชั่นบำรุงผิวกายที่มีชื่อเดียวกัน มี 4 กลิ่น จะมีเลขที่จดแจ้งเดียวกันทั้ง 4 กลิ่น

*****ทั้งนี้ ไม่รวมถึง ผลิตภัณฑ์น้ำหอม

เงื่อนไขของผลิตภัณฑ์เดี่ยวชนิดเดียวกันที่มีส่วนประกอบและการใช้เหมือนกัน แต่แตกต่างกันที่สี/กลิ่น

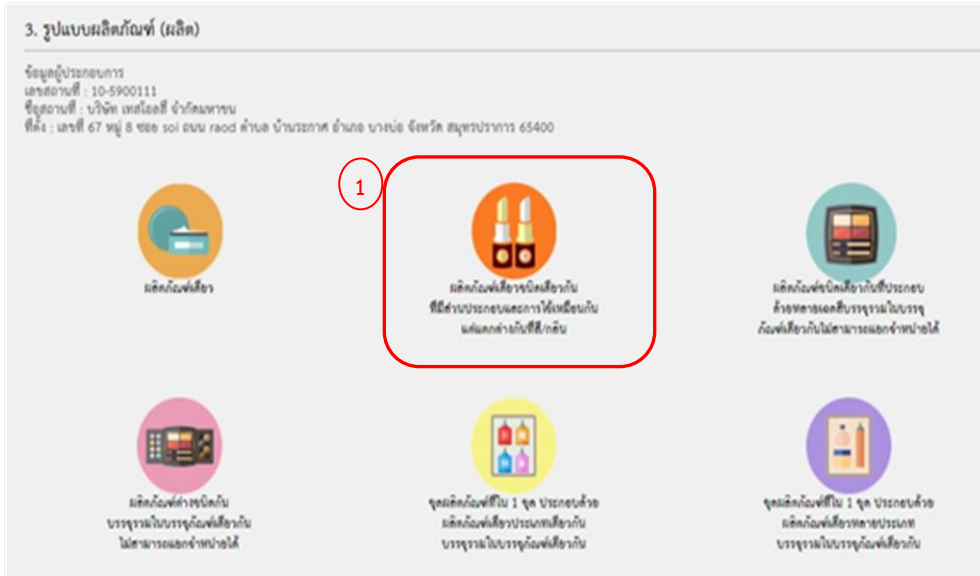
- การแบ่งบรรจุ ยกเลิก ขอนหนังสือรับรอง (Certificated) หรือจัดชุดเซ็ต จะต้องดำเนินการทุกรายการสี/กลิ่นในเลขที่จดแจ้งนั้น ไม่สามารถเลือกรายการสี/กลิ่นใดได้ และไม่สามารถแก้ไข เปลี่ยนแปลง เพิ่ม ลด จำนวนรายการสี/กลิ่นได้

ขั้นตอนการจัดแจ้งผลิตภัณฑ์เดี่ยวชนิดเดียวกันที่มีส่วนประกอบและการใช้เหมือนกัน แต่แตกต่างกันที่สี/กลิ่น”

1. กดเลือก “ผลิตภัณฑ์เดี่ยวชนิดเดียวกันที่มีส่วนประกอบและการใช้เหมือนกันแต่แตกต่างกันที่สี/กลิ่น”

3. รูปแบบผลิตภัณฑ์ (ผลิต)

ข้อมูลผู้ประกอบการ
เลขสถานที่ : 10-5900111
ชื่อสถานที่ : บริษัท เทลโกลดี จำกัดมหาชน
ที่ตั้ง : เลขที่ 67 หมู่ 8 ซอย soi ถนน raod ตำบล บ้านระกาศ อำเภอ บางบ่อ จังหวัด สมุทรปราการ 65400



ผลิตภัณฑ์เดี่ยว

ผลิตภัณฑ์เดี่ยวชนิดเดียวกันที่มีส่วนประกอบและการใช้เหมือนกัน แต่แตกต่างกันที่สี/กลิ่น

ผลิตภัณฑ์เดี่ยวชนิดเดียวกันที่ประกอบ ด้วยหลายเอกลักษณ์บรรจุภัณฑ์บรรจุภัณฑ์เดียวกันไม่สามารถแยกจำหน่ายได้

ผลิตภัณฑ์ต่างชนิดกัน บรรจุรวมในบรรจุภัณฑ์เดียวกัน ไม่สามารถแยกจำหน่ายได้

จุดผลิตภัณฑ์ใน 1 จุด ประกอบด้วย ผลิตภัณฑ์เดี่ยวประเภทเดียวกัน บรรจุรวมในบรรจุภัณฑ์เดียวกัน

จุดผลิตภัณฑ์ใน 1 จุด ประกอบด้วย ผลิตภัณฑ์เดี่ยวหลายประเภท บรรจุรวมในบรรจุภัณฑ์เดียวกัน

2. กด “แจ้งรายละเอียดคำขอ”

4. รายการจัดแจ้ง (ผลิต)

+ แจ้งรายละเอียดคำขอ

ปรับปรุงข้อมูล

อัปเดต

รูปแบบผลิตภัณฑ์ : ผลิตภัณฑ์เดี่ยวชนิดเดียวกันที่มีส่วนประกอบและการใช้เหมือนกันแต่แตกต่างกันที่สี/กลิ่น

ข้อมูลผู้ประกอบการ
เลขสถานที่ : 10-5900111
ชื่อสถานที่ : บริษัท เทลโกลดี จำกัดมหาชน
ที่ตั้ง : เลขที่ 67 หมู่ 8 ซอย soi ถนน raod ตำบล บ้านระกาศ อำเภอ บางบ่อ จังหวัด สมุทรปราการ 65400

ค้นหาข้อมูล

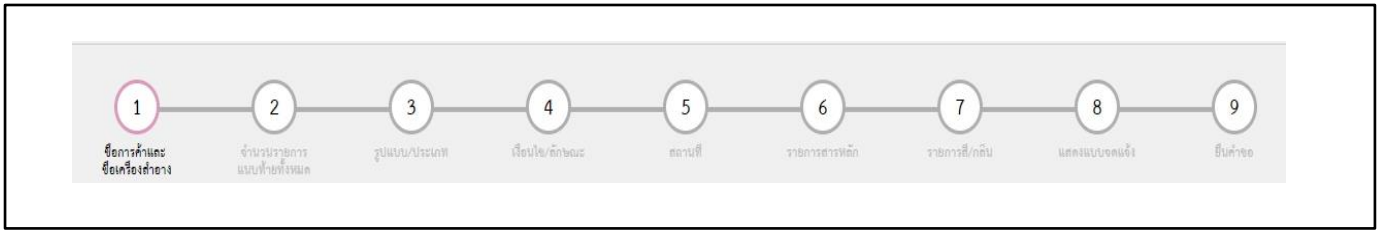
เลขรับ... เลขที่ใบรับจดแจ้ง... ชื่อการค้า... ชื่อผลิตภัณฑ์... สถานะ...

วันที่รับ... วันที่รับ... วันที่พิจารณา... วันที่พิจารณา...

วันที่หมดอายุ... วันที่หมดอายุ...

ค้นหา

ข้อมูลทั้งหมด



ขั้นตอนการกรอกคำขอจัดแจ้งมี 9 ขั้นตอน ดังต่อไปนี้

1. กรอก ชื่อการค้า ชื่อเครื่องสำอางภาษาไทยและภาษาอังกฤษ ให้ครบถ้วน แล้วกด “ถัดไป”

ขอจัดแจ้งเครื่องสำอาง (ผลิตภัณฑ์เดียวกัน ที่มีส่วนประกอบและการใช้เหมือนกัน แต่แตกต่างกันสี/กลิ่น)

1 ชื่อการค้าและชื่อเครื่องสำอาง

ชื่อการค้าภาษาไทย:

ชื่อการค้าภาษาอังกฤษ:

ชื่อเครื่องสำอางภาษาไทย:

ชื่อเครื่องสำอางภาษาอังกฤษ:

2. กรอก จำนวนรายการแนบท้าย หรือ จำนวนสี/กลิ่น แล้วกด “ยืนยัน” จากนั้นจึงกรอก ชื่อสี/กลิ่นภาษาไทยและอังกฤษให้ครบถ้วน แล้วกด “ถัดไป”

2. รายการแนบท้าย

จำนวน สี/กลิ่น: รายการ:

ลำดับ	ชื่อสี/กลิ่น (ภาษาไทย)	ชื่อสี/กลิ่น (ภาษาอังกฤษ)
1	<input type="text" value="สีแดง"/>	<input type="text" value="Red"/>
2	<input type="text" value="สีม่วง"/>	<input type="text" value="Purple"/>
3	<input type="text" value="สีชมพู"/>	<input type="text" value="Pink"/>

3. ระบุ รูปแบบการใช้ผลิตภัณฑ์ (ใช้แล้วล้างออก หรือไม่ล้างออก) และประเภทของเครื่องสำอาง (บริเวณที่ใช้ และ วัตถุประสงค์การใช้) แล้วกด “ถัดไป”

3. รูปแบบการใช้ผลิตภัณฑ์

ใช้แล้วล้างออก ใช้แล้วไม่ล้างออก

4. ประเภทของผลิตภัณฑ์เครื่องสำอาง

4.1 บริเวณที่ใช้ผลิตภัณฑ์

เส้นผม/หนังศีรษะ ผิวหน้า รอบดวงตา ริมฝีปาก

ช่องปากและฟัน ผิวกาย เล็บ จุดซ่อนเร้น

4.2 วัตถุประสงค์ในการใช้งานผลิตภัณฑ์

ลักษณะ:

4. กรอกรหัสใช้ ระบุลักษณะทางกายภาพของผลิตภัณฑ์ และภาชนะบรรจุ และระบุเงื่อนไขการใช้ผลิตภัณฑ์ (ถ้ามี) แล้วกด “ถัดไป”

1 2 3 4 5 6 7 8 9

1 ชื่อการค้าและชื่อเครื่องสำอาง

2 จำนวนรายการแบบถ่ายทั้งหมด

3 รูปแบบประเภท

4 เงื่อนไข/ลักษณะ

5 สถานที่

6 รายการสารหลัก

7 รายการสี/กลิ่น

8 แสดงแบบจดแจ้ง

9 ยื่นคำขอ

5. วิธีใช้

1 1. ทาครีมวันละ 2 ครั้ง

6. ลักษณะทางกายภาพของผลิตภัณฑ์

2 ครีม (Cream)

7. ลักษณะทางกายภาพของภาชนะบรรจุ

3 แอมพูล (Ampoule) / ไวล (Vial)

8. เงื่อนไขการใช้ผลิตภัณฑ์

4 ห้ามใช้ในเด็กอายุต่ำกว่า 3 ปี

5 ห้ามใช้ในผลิตภัณฑ์ประเภทฉีดพ่น (Spray)

< ย้อนกลับ

ถัดไป >

5. กรณีผลิต เลือกสถานที่เก็บ แล้วกดเครื่องหมาย (+) และกดปุ่ม “ถัดไป” เพื่อข้ามไปยังขั้นตอนที่ 6 ได้เลย

1 2 3 4 5 6 7 8 9

1 ชื่อการค้าและชื่อเครื่องสำอาง

2 จำนวนรายการแบบถ่ายทั้งหมด

3 รูปแบบประเภท

4 เงื่อนไข/ลักษณะ

5 สถานที่

6 รายการสารหลัก

7 รายการสี/กลิ่น

8 แสดงแบบจดแจ้ง

9 ยื่นคำขอ

9. สถานที่

เลขสถานที่: 10-5900111

ชื่อสถานที่: บริษัท เทลโอสตี จำกัดมหาชน

ที่ตั้ง: เลขที่ 67 หมู่ 8 ซอย soi ถนน raod ตำบล บ้านระภาค อำเภอ บางบ่อ จังหวัด สมุทรปราการ 65400

สถานที่เก็บ: เลขที่ 1 หมู่ 2 ตำบล บางสีทอง อำเภอ บางกรวย จังหวัด นนทบุรี 12321333

สถานที่เก็บ

เลขที่ 5695 แขวง คลองตัน เขต คลองเตย จังหวัด กรุงเทพมหานคร 98963 โทรศัพท์ 02-5907423

ผลิต

รับจ้างผลิต

< ย้อนกลับ

ถัดไป >

แต่หากกรณีรับจ้างผลิต ให้เลือก “รับจ้างผลิต”, “ผู้ว่าจ้างผลิต” แล้วกดปุ่ม “ถัดไป”

1 2 3 4 5 6 7 8 9

1 ชื่อการค้าและชื่อเครื่องสำอาง

2 จำนวนรายการแบบถ่ายทั้งหมด

3 รูปแบบประเภท

4 เงื่อนไข/ลักษณะ

5 สถานที่

6 รายการสารหลัก

7 รายการสี/กลิ่น

8 แสดงแบบจดแจ้ง

9 ยื่นคำขอ

9. สถานที่

เลขสถานที่: 10-5900111

ชื่อสถานที่: บริษัท เทลโอสตี จำกัดมหาชน

ที่ตั้ง: เลขที่ 67 หมู่ 8 ซอย soi ถนน raod ตำบล บ้านระภาค อำเภอ บางบ่อ จังหวัด สมุทรปราการ 65400

สถานที่เก็บ: เลขที่ 1 หมู่ 2 ตำบล บางสีทอง อำเภอ บางกรวย จังหวัด นนทบุรี 12321333

สถานที่เก็บ

เลขที่ 5695 แขวง คลองตัน เขต คลองเตย จังหวัด กรุงเทพมหานคร 98963 โทรศัพท์ 02-5907423

ผลิต

3 รับจ้างผลิต

ผู้ว่าจ้างผลิต: 4 test

ที่ตั้ง: แขวง วิฑฒนบาล เขต ดุสิต จังหวัด กรุงเทพมหานคร

< ย้อนกลับ

5 ถัดไป >

กรณีนำเข้า เลือกชื่อผลิตภัณฑ์ต่างประเทศ แล้วกดปุ่ม “ถัดไป”

ชื่อผู้ผลิตต่างประเทศ : 1 กรณาเลือก

ที่ตั้ง : ประเทศ : 2

< ย้อนกลับ ถัดไป >

6. กรอกรายการสารหลัก โดยพิมพ์ชื่อสารแล้วกดปุ่ม “ค้นหา เมื่อครบแล้วกด “ถัดไป”

**สารหลัก คือ สารที่ประกอบด้วยรายการสารหลักที่ประกอบด้วยรายการสารหลักที่เหมือนกัน แต่ปริมาณแตกต่างกันได้ แตกต่างกันเฉพาะสี/กลิ่น เท่านั้น

10. รายการสารหลัก (ที่ไม่รวมสีและกลิ่นที่แยกต่างหาก)

2 รายการจัดแจ้ง บันทึก

3

ลำดับ	CAS NO.	ชื่อสาร	ปริมาณ (%)	
1	0008012-95-1	PARAFFINUM LIQUIDUM	<input style="border: 1px solid red;" type="text" value="60"/>	ลบ
2	0000067-63-0	ISOPROPYL ALCOHOL	<input style="border: 1px solid red;" type="text" value="5"/>	ลบ
3	0008001-97-6	ALOE BARBADENSIS LEAF	<input style="border: 1px solid red;" type="text" value="10"/>	ลบ
4	0007732-18-5	WATER	<input style="border: 1px solid red;" type="text" value="15"/>	ลบ
5	0084012-27-1	OLIVE FRUIT EXTRACT	<input style="border: 1px solid red;" type="text" value="5"/>	ลบ

< ย้อนกลับ 4 ถัดไป >

7. กดปุ่ม “เพิ่มสาร” เพื่อเข้าไปเพิ่มสารสี/กลิ่น ที่ละรายการ

1 2 3 4 5 6 7 8 9

1. ชื่อการค้าและชื่อเครื่องหมายการค้า
2. จำนวนรายการแบบที่แยกทั้งหมด
3. รูปแบบประเภท
4. เรียงสี/กลิ่น
5. สถานที่
6. รายการสารหลัก
7. รายการสี/กลิ่น
8. แสดงแบบคงที่
9. ยืนยัน

11. รายการสี/กลิ่น

รายการจัดแจ้ง บันทึก

ลำดับ	ชื่อสี/กลิ่น	จำนวนสาร	
1	สีแดง Red	5	1 เพิ่มสาร
2	สีม่วง Purple	5	เพิ่มสาร
3	สีชมพู Pink	5	เพิ่มสาร

< ย้อนกลับ ถัดไป >

**กรอกชื่อสารสี หรือกลิ่น

กรณีสี ให้กรอก CI และเคาะวรรคหนึ่งที่ ตามด้วยรหัสสี แล้วกดปุ่ม “ค้นหา”

กรณีกลิ่น ให้กรอก Perfume, Parfum หรือ Fragrance แล้วกดปุ่ม “ค้นหา”

โดยปริมาณของรายการสารหลักและปริมาณของรายการสี/กลิ่น รวมกันแล้วต้องเท่ากับ 100%

รายละเอียด แบบท้ายเครื่องสำอาง

สูตรที่ :
ชื่อการค้าภาษาไทย : มากิโน ชื่อการค้าภาษาอังกฤษ : Makino
ชื่อสินค้าภาษาไทย : ซุปเปอร์เมท ลิปสติค ชื่อสินค้าภาษาอังกฤษ : Super Matte Lipstick
ชื่อสี/กลิ่น : สีแดง Red

2 3

ลำดับ	CAS NO.	ชื่อสาร	ปริมาณ (%)
1	0008012-95-1	PARAFFINUM LIQUIDUM	<input type="text" value="60"/>
2	0000067-63-0	ISOPROPYL ALCOHOL	<input type="text" value="5"/>
3	0008001-97-6	ALOE BARBADENSIS LEAF	<input type="text" value="10"/>
4	0007732-18-5	WATER	<input type="text" value="15"/>
5	0084012-27-1	OLIVE FRUIT EXTRACT	<input type="text" value="5"/>

สารหลักทั้งหมดจาก
ขั้นตอนที่ 6

4 บันทึก สูตรถัดไป > 5

กดปุ่ม “บันทึก” แล้วจึงกดปุ่ม “สูตรถัดไป” และทำซ้ำในขั้นตอนที่ 7 จนครบทุกรายการสี/กลิ่น เมื่อเพิ่มสารสี/กลิ่น ครบแล้ว กดปุ่ม “ถัดไป”

11. รายการสี/กลิ่น

ลำดับ	สี/กลิ่น	จำนวนสาร
1	สีแดง Red	5
2	สีม่วง Purple	5
3	สีชมพู Pink	5

8. ระบบแสดงค่าของจัดแจ้งเครื่องสำอาง เมื่อผู้ยื่นตรวจสอบแล้วว่าถูกต้อง ให้กดปุ่ม “บันทึก” ต่อจากนั้นให้กดปุ่ม “Click”

12. แสดงแบบจัดแจ้ง

9. กดปุ่ม “เลือกไฟล์” เพื่อแนบไฟล์ค่าของจัดแจ้งผลิตภัณฑ์เครื่องสำอางที่ได้ทำการบันทึกในขั้นตอนที่ 8 และหากมีเอกสารเพิ่มเติมในรูปแบบไฟล์ PDF สามารถกดปุ่มเลือกไฟล์เพื่อแนบได้ แล้วจึงกดปุ่ม “อัปโหลด”

กรุณาเลือกไฟล์

10. ขั้นตอนสุดท้าย ผู้ประกอบการดำเนินการ “ชำระเงินค่าคำขอ” หลังจากนั้นกดปุ่ม “ยื่นคำขอ”

ประเภทการจดทะเบียน	นำเข้า
ยื่นคำขอโดย	ผู้ประกอบการ
ผลพิจารณาการจดทะเบียน	-
วันที่พิจารณา	-

1 [ยื่นคำขอ](#)

[DOWNLOAD เพื่อดูใน Reader](#)

[กลับสู่หน้าหลัก](#)
